

2013年12月期
決算説明会 補足資料

株式会社 三陽商会

2014年 2月

TIMELESS WORK.

ほんとうにいいものをつくろう。

あたらしい服をつくるために

あたらしい道具からつくる。

すべてはディティールからできているから。

袖を通したときのあのよろこびをつくるために。

街にでたときのあのうれしさをつくるために。

それはSANYOの70年が大切にしてきたもの。

それはSANYOのこれからが忘れてはいけないもの。

たしかなものは、優しい。

優しいものは、愛おしい。

愛おしいものは、うれしい。

たとえ遠回りでも、

私たちはそれを。

SANYO

目次

- P. 4 (1) 損益計算表(連結)
- P. 5 (2) 貸借対照表(連結)
- P. 6 (3) 商品及び製品の在庫状況(連結)
- P. 7 (4) 減価償却実施額(連結)
(5) 設備投資額(連結)
- P. 8 (6) 有利子負債額(連結)
(7) キャッシュフロー(連結)
- P. 9 (8) 販路別前売計画(単体)
- P. 10 (8) 販路別前売計画(単体・グラフ)
- P. 11 (9) 販路別売場数(単体)
- P. 12 (10) 月別前売前年比推移(単体)

(1) 損益計算表【P/L】（連結）

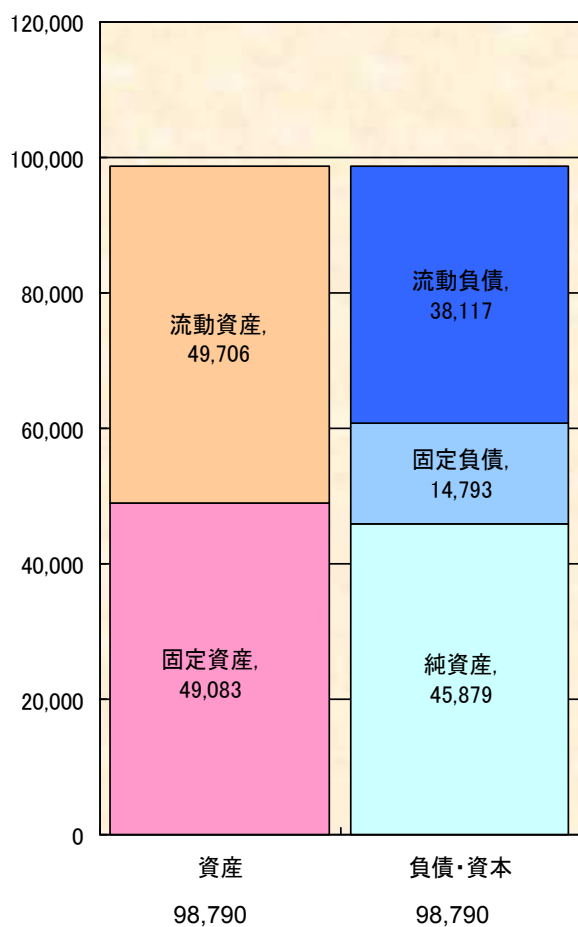
<売上高及び利益額>

単位：百万円

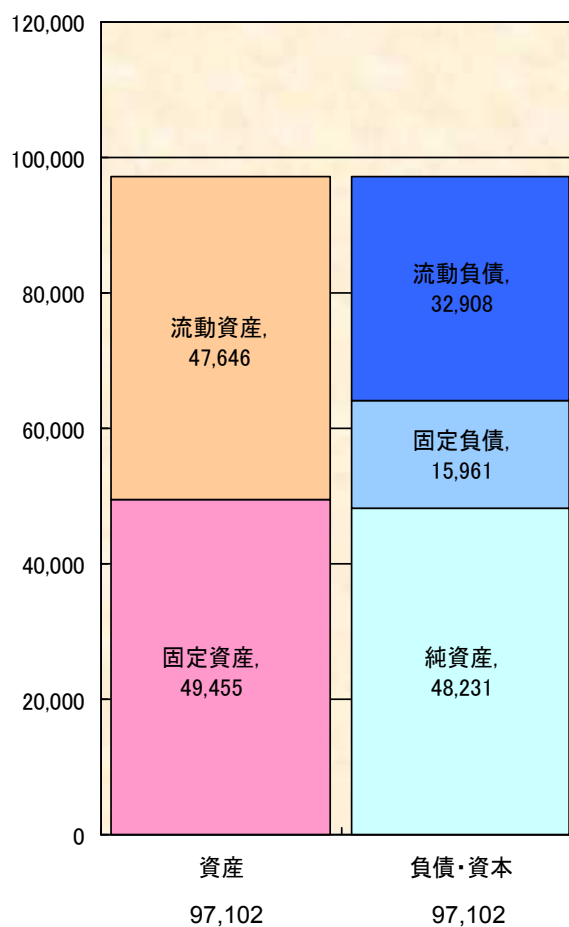
| | 第2四半期連結累計期間 | | | | | 通 期 | | | | |
|------|-------------|--------|-------|---------|-------|---------|---------|-------|---------|-------|
| | 12年実績 | 13年実績 | 前年比 | 14年(予想) | 前年比 | 12年実績 | 13年実績 | 前年比 | 14年(予想) | 前年比 |
| 売上高 | 51,804 | 50,816 | 98.1 | 51,000 | 100.4 | 107,630 | 106,350 | 98.8 | 107,000 | 100.6 |
| 総利益額 | 25,392 | 25,137 | 99.0 | 25,200 | 100.2 | 51,793 | 51,558 | 99.5 | 51,700 | 100.3 |
| 利益率 | 49.0 | 49.5 | | 49.4% | | 48.1 | 48.5 | | 48.3% | |
| 販管費 | 22,817 | 22,295 | 97.7 | 22,200 | 99.6 | 45,938 | 44,504 | 96.9 | 44,500 | 100.0 |
| 販管费率 | 44.0 | 43.9 | | 43.5% | | 42.7 | 41.8 | | 41.6% | |
| 営業利益 | 2,574 | 2,842 | 110.4 | 3,000 | 105.6 | 5,855 | 7,053 | 120.5 | 7,200 | 102.1 |
| 利益率 | 5.0 | 5.6 | | 5.9% | | 5.4 | 6.6 | | 6.7% | |
| 経常利益 | 2,599 | 3,105 | 119.5 | 3,100 | 99.8 | 5,933 | 7,499 | 126.4 | 7,500 | 100.0 |
| 利益率 | 5.0 | 6.1 | | 6.1% | | 5.5 | 7.1 | | 7.0% | |
| 純利益 | 1,345 | -166 | - | 1,800 | - | 2,144 | 3,648 | 170.1 | 4,200 | 115.1 |
| 利益率 | 2.6 | -0.3 | | 3.5% | | 2.0 | 3.4 | | 3.9% | |

(2) 貸借対照表【B/S】(連結)

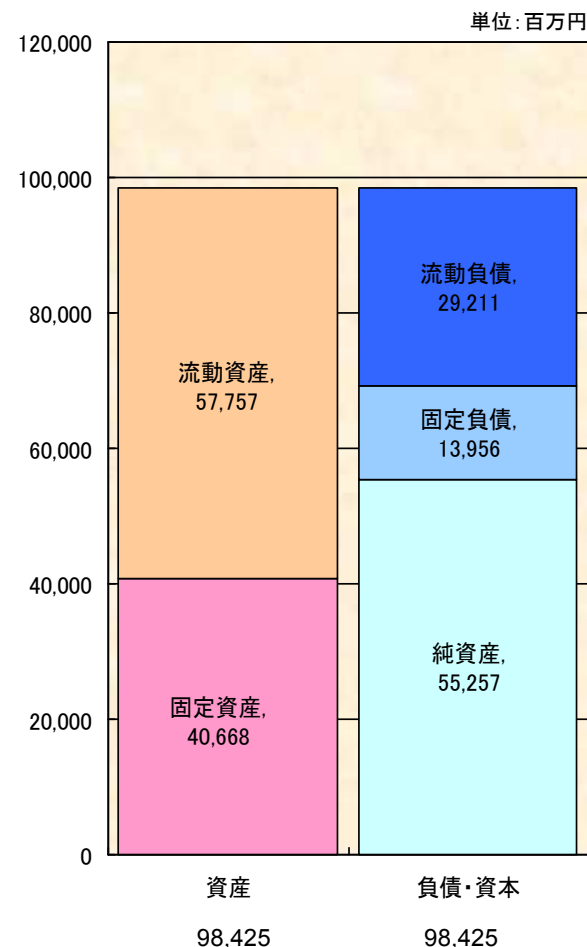
<2011年期末>



<2012年期末>



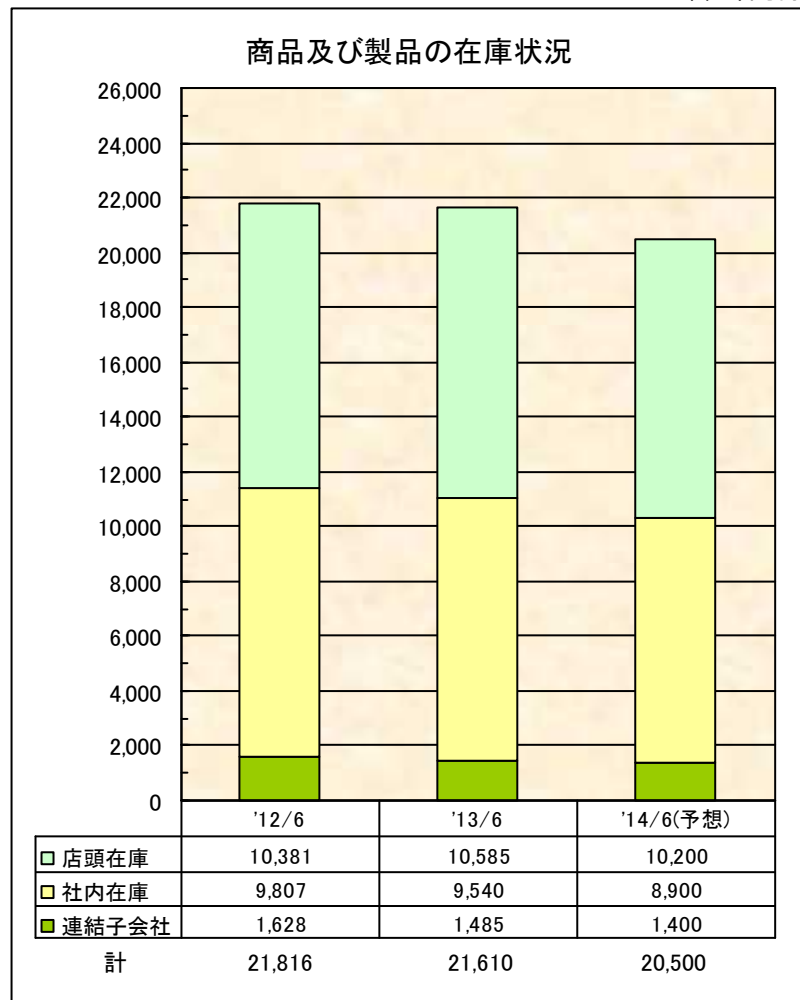
<2013年期末>



(3) 商品及び製品の在庫状況(連結)

<第2四半期累計期間>

単位:百万円



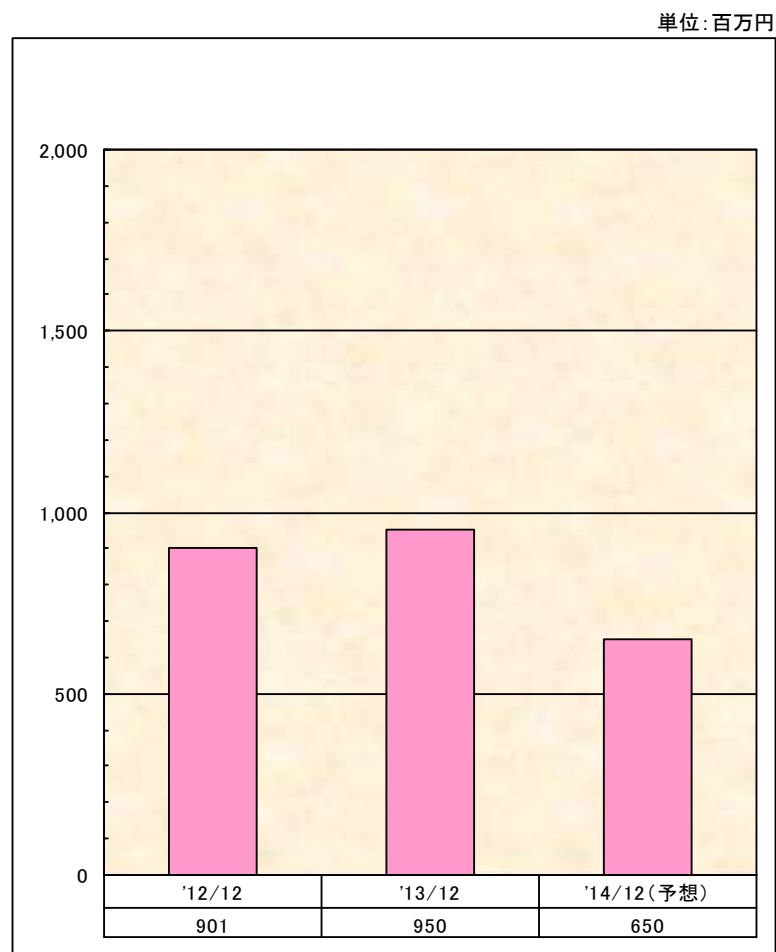
<期末>

単位:百万円

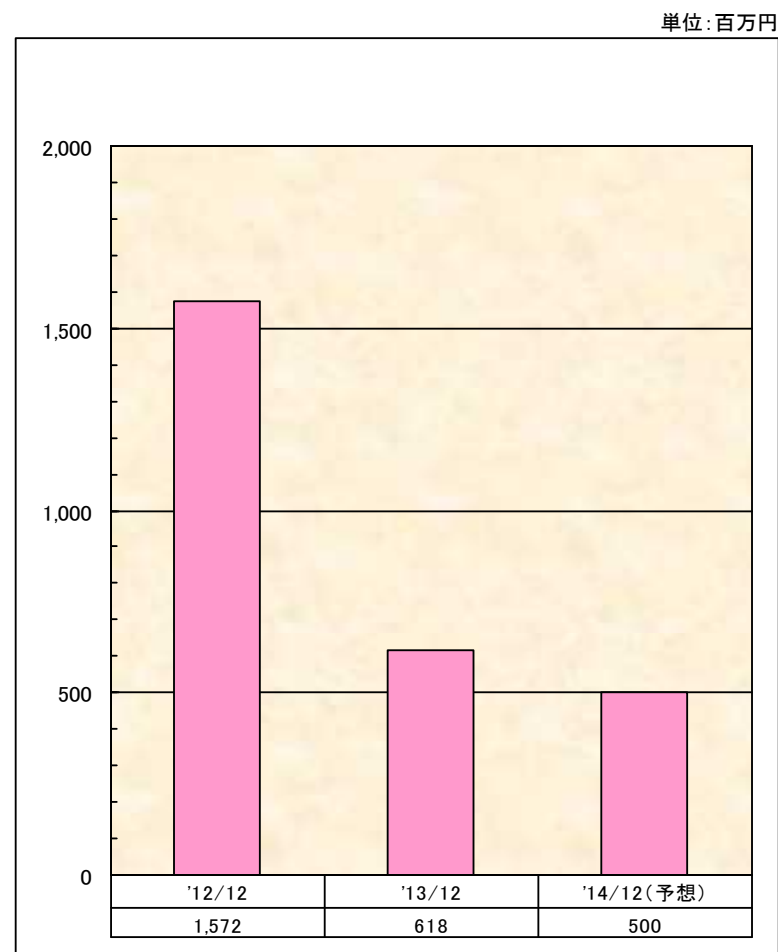


(4) 減価償却実施額(連結) / (5) 設備投資額(連結)

<減価償却実施額> (有形固定資産)

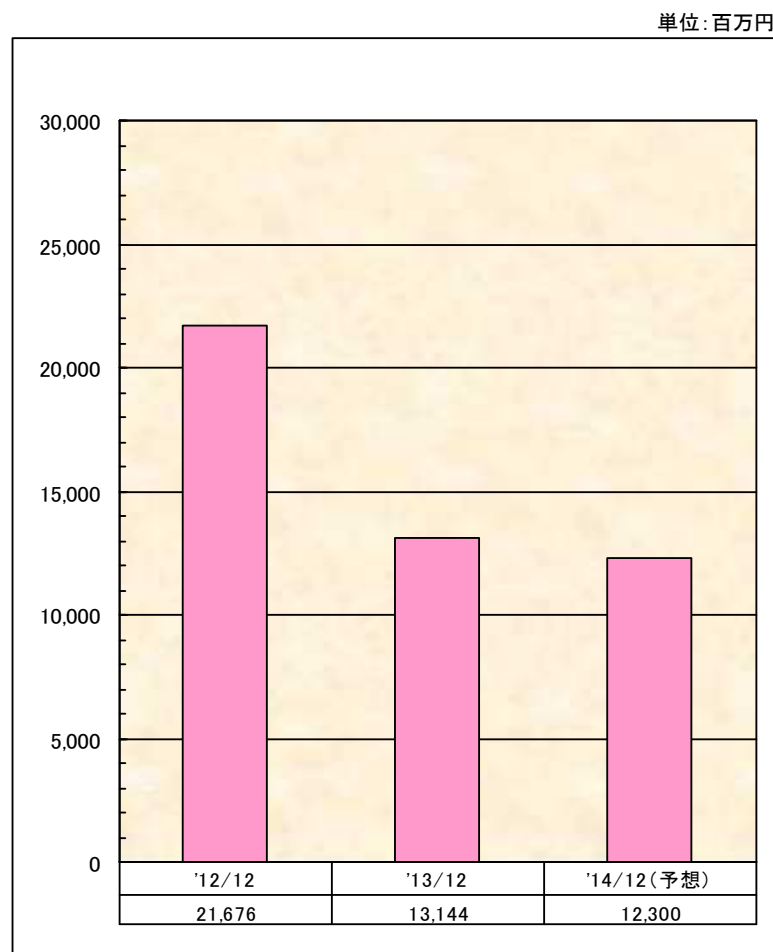


<設備投資額>

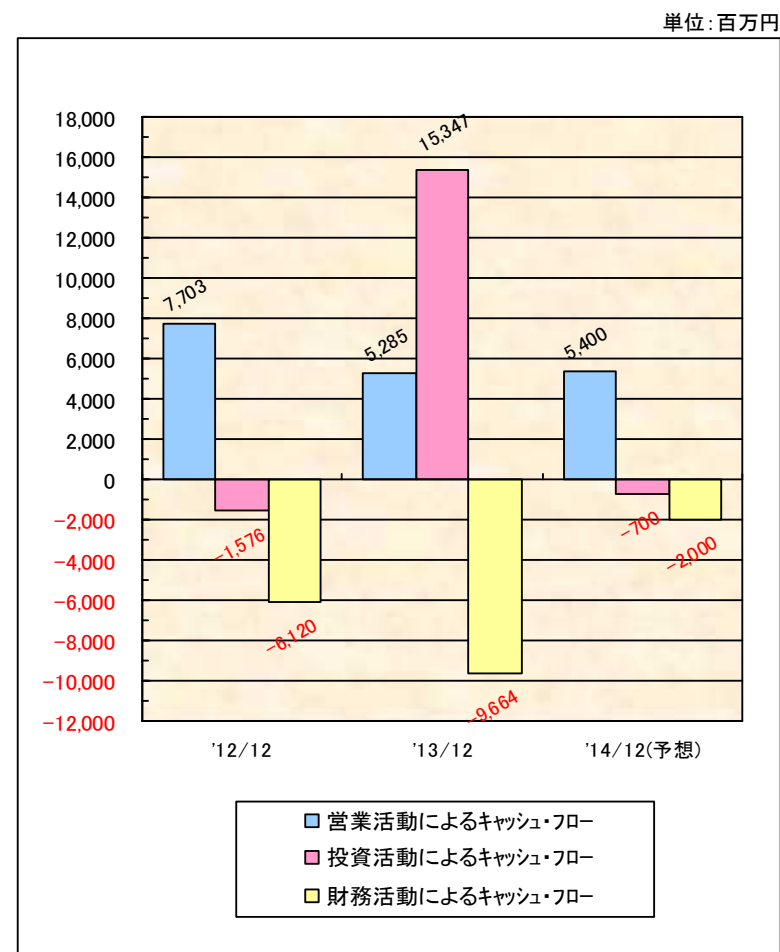


(6) 有利子負債額(連結) / (7) キャッシュフロー(連結)

<有利子負債額>



<キャッシュフロー>



(8) 販路別前売計画(単体)

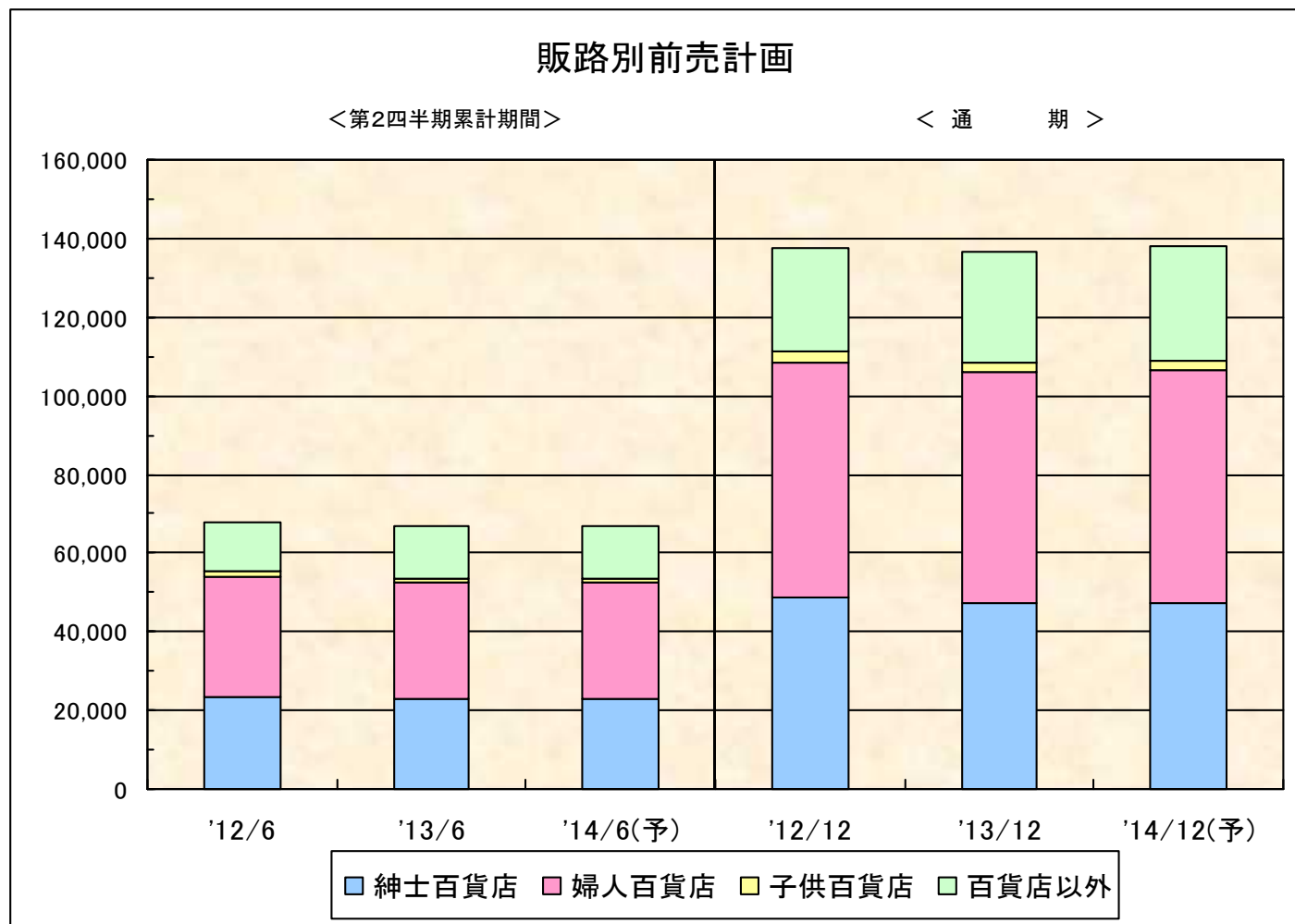
<販路別前売計画>

単位:百万円

| | 第2四半期累計期間 | | | | | 通 期 | | | | |
|--------|-----------|--------|-------|---------|-------|---------|---------|-------|---------|-------|
| | 12年実績 | 13年実績 | 前年比 | 14年(予想) | 前年比 | 12年実績 | 13年実績 | 前年比 | 14年(予想) | 前年比 |
| 紳士百貨店 | 23,540 | 22,800 | 96.9 | 22,700 | 99.6 | 48,480 | 47,060 | 97.1 | 47,300 | 100.5 |
| 婦人百貨店 | 30,280 | 29,590 | 97.7 | 29,600 | 100.0 | 60,040 | 58,760 | 97.9 | 59,200 | 100.7 |
| 子供百貨店 | 1,680 | 1,070 | 63.7 | 1,100 | 102.8 | 3,000 | 2,380 | 79.3 | 2,400 | 100.8 |
| 百貨店計 | 55,500 | 53,460 | 96.3 | 53,400 | 99.9 | 111,520 | 108,200 | 97.0 | 108,900 | 100.6 |
| FB・路面他 | 6,570 | 6,540 | 99.5 | 6,500 | 99.4 | 13,490 | 13,730 | 101.8 | 13,900 | 101.2 |
| EC・通販 | 1,180 | 1,520 | 128.8 | 1,600 | 105.3 | 2,340 | 2,850 | 121.8 | 3,300 | 115.8 |
| アウトレット | 4,430 | 5,430 | 122.6 | 5,500 | 101.3 | 10,410 | 11,800 | 113.4 | 11,900 | 100.8 |
| 百貨店以外計 | 12,180 | 13,490 | 110.8 | 13,600 | 100.8 | 26,240 | 28,380 | 108.2 | 29,100 | 102.5 |
| 合計 | 67,680 | 66,950 | 98.9 | 67,000 | 100.1 | 137,760 | 136,580 | 99.1 | 138,000 | 101.0 |

(8) 販路別前売計画(単体・グラフ)

単位:百万円



(9) 販路別売場数(単体)

<販路別 売場数(ドア数)推移 (国内での前売計上売場のみ)>

単位:店

| | 通 期 (12月31日時点) | | | | | | |
|-------|----------------|-------|------|-----|---------|-------|----|
| | 12年実績 | 13年実績 | 前年比 | 増減 | 14年(予想) | 前年比 | 増減 |
| 百貨店 | 1,581 | 1,555 | 98.4 | -26 | 1,575 | 101.3 | 20 |
| 百貨店以外 | 119 | 95 | 79.8 | -24 | 95 | 100.0 | 0 |
| 計 | 1,700 | 1,650 | 97.1 | -50 | 1,670 | 101.2 | 20 |

(注)季節性の強い「コート平場」を除く

(10) 月別前売前年比推移(単体)

<2012年>

単位:%

| | 1月 | 2月 | 3月 | 第1Q | 4月 | 5月 | 6月 | 第2Q | 上期計 | 7月 | 8月 | 9月 | 第3Q | 10月 | 11月 | 12月 | 第4Q | 下期計 | 年間計 |
|-----|-----|-----|-----|-----|-----|-----|-----|-----|-----|----|-----|----|-----|-----|-----|-----|-----|-----|-----|
| 紳士服 | 102 | 105 | 133 | 111 | 116 | 101 | 103 | 107 | 109 | 99 | 108 | 97 | 101 | 94 | 111 | 100 | 102 | 101 | 105 |
| 婦人服 | 95 | 90 | 128 | 104 | 107 | 95 | 100 | 101 | 102 | 91 | 99 | 94 | 94 | 95 | 106 | 97 | 99 | 97 | 100 |
| 子供服 | 88 | 89 | 110 | 96 | 90 | 81 | 80 | 84 | 90 | 72 | 75 | 61 | 69 | 58 | 69 | 67 | 64 | 66 | 78 |
| 計 | 98 | 95 | 129 | 106 | 110 | 97 | 100 | 103 | 105 | 93 | 101 | 94 | 96 | 93 | 107 | 98 | 99 | 98 | 101 |

<2013年>

単位:%

| | 1月 | 2月 | 3月 | 第1Q | 4月 | 5月 | 6月 | 第2Q | 上期計 | 7月 | 8月 | 9月 | 第3Q | 10月 | 11月 | 12月 | 第4Q | 下期計 | 年間計 |
|-----|----|----|-----|-----|----|-----|-----|-----|-----|----|-----|-----|-----|-----|-----|-----|-----|-----|-----|
| 紳士服 | 96 | 95 | 107 | 100 | 92 | 100 | 104 | 98 | 99 | 87 | 99 | 106 | 97 | 98 | 99 | 100 | 99 | 98 | 99 |
| 婦人服 | 97 | 99 | 105 | 100 | 94 | 101 | 107 | 100 | 100 | 90 | 100 | 105 | 98 | 99 | 104 | 102 | 102 | 100 | 100 |
| 子供服 | 62 | 71 | 76 | 70 | 72 | 78 | 87 | 78 | 73 | 85 | 91 | 107 | 94 | 114 | 108 | 109 | 110 | 103 | 87 |
| 計 | 96 | 96 | 105 | 99 | 93 | 100 | 105 | 99 | 99 | 89 | 99 | 106 | 97 | 99 | 102 | 101 | 101 | 99 | 99 |